



APLACADOS

CONTRACHAPADO DE CHOPO + HPL

DISEÑOS EN STOCK

BLANCO MATE SOFT HPL / 2 CARAS / 15MM

Tablero contrachapado de madera con 9 capas de chocho y 2 capas de HPL blanco mate soft.

Dimensiones: 2440 x 1220 mm



ANTRACITA MATE SOFT HPL / 2 CARAS / 15MM

Tablero contrachapado de madera con 9 capas de chocho y 2 capas de HPL gris antracita mate soft.


Dimensiones: 2440 x 1220 mm



NEGRO MATE SOFT HPL / 2 CARAS / 15MM

Tablero contrachapado de madera con 9 capas de chocho y 2 capas de HPL negro mate soft.

Dimensiones: 2440 x 1220 mm



PVP: 49 €/M2



TABLEROS

MADERA NATURAL

TRICAPA BAMBÚ / 15MM

Tableros alistonados de madera natural de bambú tricapa, adheridos con cola blanca.

Dimensiones: 2440 x 1220 mm





APLACADOS

CONTRACHAPADO DE CHOPO + HPL

DISEÑOS BAJO PEDIDO

GRIS CEMENTO MATE SOFT HPL / 2 CARAS / 15MM

Tablero contrachapado de madera con 9 capas de chopo y 2 capas de HPL gris cemento mate soft.

Dimensiones: 2440 x 1220 mm



MADERA ATAVÍA SOFT HPL / 2 CARAS / 15MM

Tablero contrachapado de madera con 9 capas de chopo y 2 capas de HPL roble oscuro de alta calidad.

Dimensiones: 2440 x 1220 mm



MADERA CÁNDARA SOFT HPL / 2 CARAS / 15MM

Tablero contrachapado de madera con 9 capas de chopo y 2 capas de HPL en un diseño de roble claro.

Dimensiones: 2440 x 1220 mm



MADERA VIVÁN SOFT HPL / 2 CARAS / 15MM

Tablero contrachapado de madera con 9 capas de chopo y 2 capas de HPL en un diseño de roble blanco.

Dimensiones: 2440 x 1220 mm




PVP: 49 €/M2

CONSULTAR MÍN UDS. REQUERIDAS

PANELADOS

PLUMAMAX




Solución económica, resistente y ligera para panelar interiores de vehículos camper y furgonetas de uso industrial. Una opción resistente a la humedad y al paso del tiempo.

Acabados: Mate Soft


Dimensiones: 2.440 x 1.220 mm

Peso: 3,5 kg


TNPPMB – BLANCO



TNPPMA – ARENA



TNNPPMN – NEGRO



TNPPMG – GRIS



PVP: 21 €/M2

CONSULTAR MÍN UDS. REQUERIDAS

PANELADOS

HPL 5 MM

Tablero contrachapado fabricado con 3 capas de madera y recubierto por ambas caras de un HPL.

Indicado para panelados en contacto con la chapa de vehículos.


Acabados: Mate Soft

Dimensiones: 2.440 x 1.220 mm

TNBM05 – BLANCO MATE SOFT



TNBC05 – BLANCO/CEMENTO MATE SOFT



PVP: 31,50 €/M2

CONSULTAR MÍN UDS. REQUERIDAS